



## Società Italiana della Scienza del Suolo

# SISS Newsletter

### Quanti lettori ha SISS newsletter?

p. 1

*a cura di Marcello Mastrorilli*

Quanti lettori ha SISS newsletter?

“I miei venticinque lettori” era la cerchia ristretta a cui Alessandro Manzoni si rivolgeva per narrare dei Promessi Sposi e di tutto il mondo che girava intorno a loro.

Quanti leggono SISS newsletter?

Per un giornale on line non si conta il numero di copie. Però abbiamo un contatore interno al sistema web che ci dice in quanti lo hanno letto, mese per mese e persino in quale giorno della settimana.

Per la precisione, vengono contate le “visite”. Ogni volta che un lettore accede al sito SISS e clicca su newsletter il contatore si incrementa di una “visita”. Per “Unique visitors” si intende il numero di persone diverse che hanno sfogliato la news letter in un determinato periodo. Se la stessa persona ritorna a leggere NL, il numero di Unique visitors non viene incrementato.

E ancora possiamo sapere quante pagine vengono sfogliate (pages) e il “country wise pages”, ovvero da quali Paesi provengono i lettori di SISS newsletter. E possiamo sapere la “bandwidth”, ovvero la capacità di trasporto delle informazioni, espressa in GB. Maggiore è la larghezza, maggiore è il numero degli utenti che potrà supportare, e maggiori saranno le quantità di informazioni che i lettori ricevono.

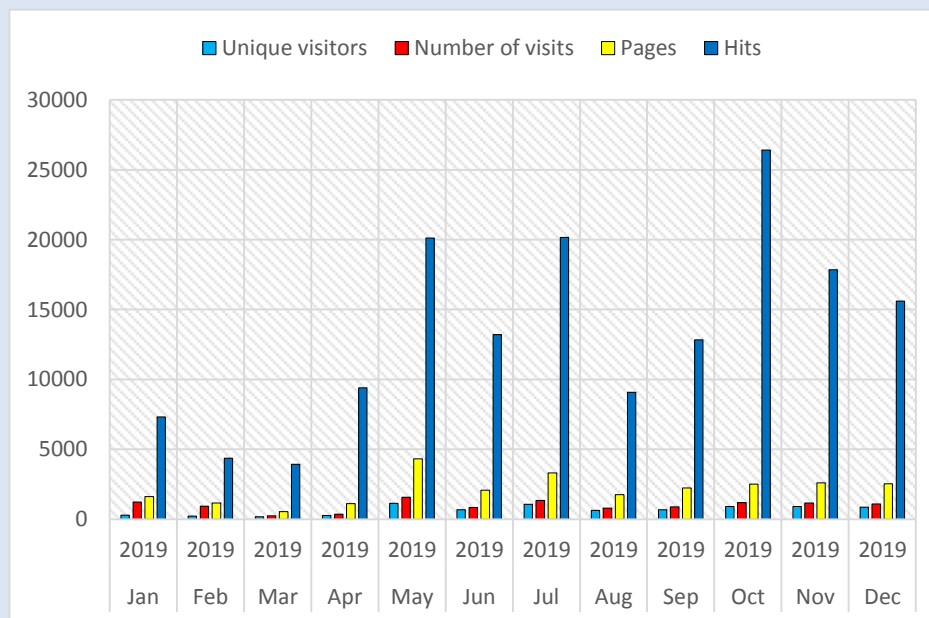
Possiamo sapere anche quanto tempo un lettore ci mette a sfogliare il giornale (visit duration).

Nel corso dell’anno 2019, **7795** persone diverse (unique visitors) hanno visitato il sito web, in media ogni giorno 21,3 persone hanno visitato il sito.

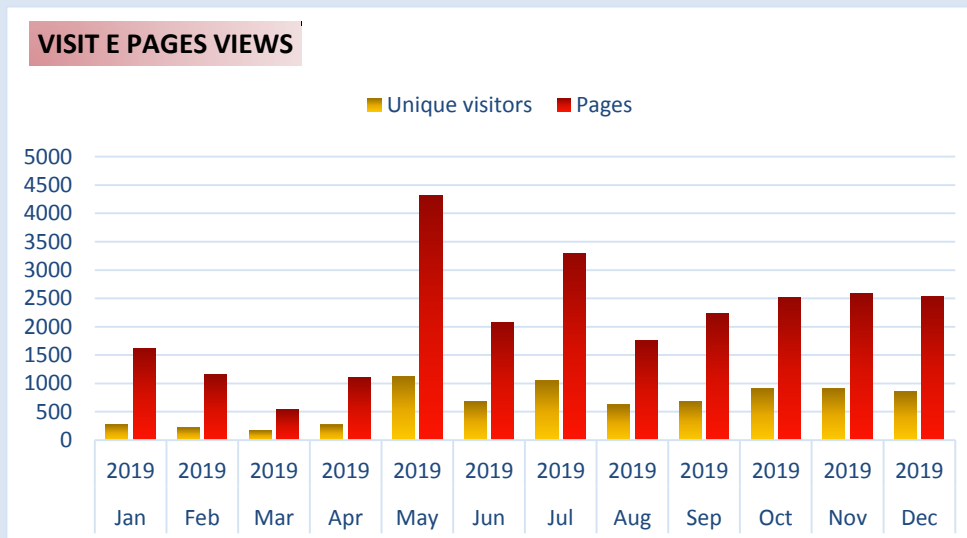
Il numero totale di pagine visualizzate durante il 2019 è stato di **25737** (tab. 1; fig. 1).

Month	Year	Unique visitors	Number of visits	Pages	Hits	Bandwidth	Unit
Jan	2019	281	1230	1620	7317	2,51	GB
Feb	2019	222	919	1153	4353	2,78	GB
Mar	2019	175	235	532	3917	5,75	GB
Apr	2019	271	346	1105	9396	2,14	GB
May	2019	1129	1576	4322	20124	4,73	GB
Jun	2019	678	840	2083	13194	5,49	GB
Jul	2019	1056	1339	3299	20159	6,36	GB
Aug	2019	621	789	1756	9071	5,54	GB
Sep	2019	685	891	2231	12836	6,31	GB
Oct	2019	914	1170	2511	26405	6,86	GB
Nov	2019	911	1161	2593	17856	7,25	GB
Dec	2019	852	1083	2532	15604	5,9	GB
<b>Total</b>		<b>7795</b>	<b>11579</b>	<b>25737</b>	<b>160232</b>	<b>61.62</b>	<b>GB</b>

**Tab 1-** Totali mensili e medie anno 2019



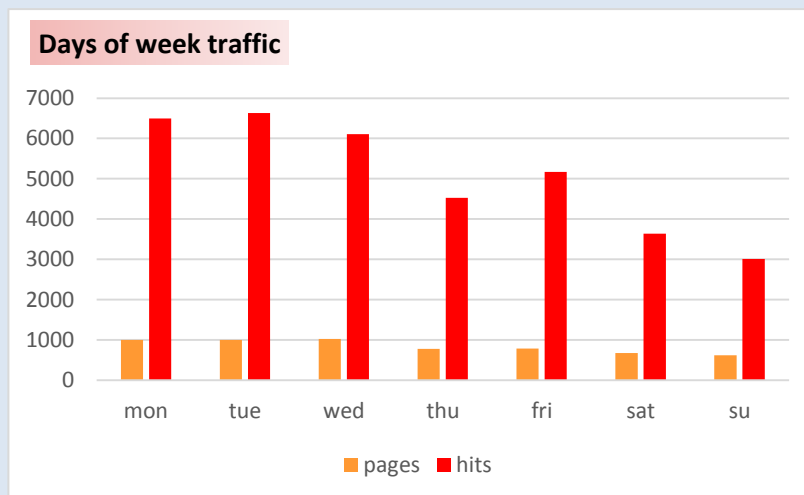
**Figura 1 –** Totali mensili e medie anno 2019



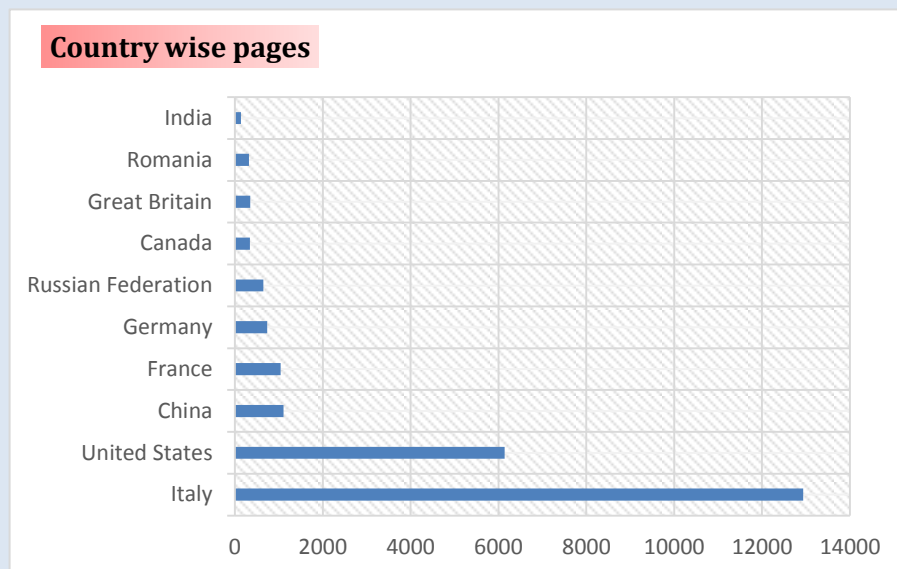
**Figura 2** – Visitatori unici e pagine viste nell'anno 2019

Mediamente il giorno della settimana in cui ci sono stati più accessi al sito è stato il martedì, in ogni caso i giorni con più accessi sono stati dal lunedì al venerdì con una decrescita nei fine settimana

La nazione dalla quale sono state visualizzate più pagine è stata l'Italia.



**Figura 3** – Traffico al sito per i giorni della settimana



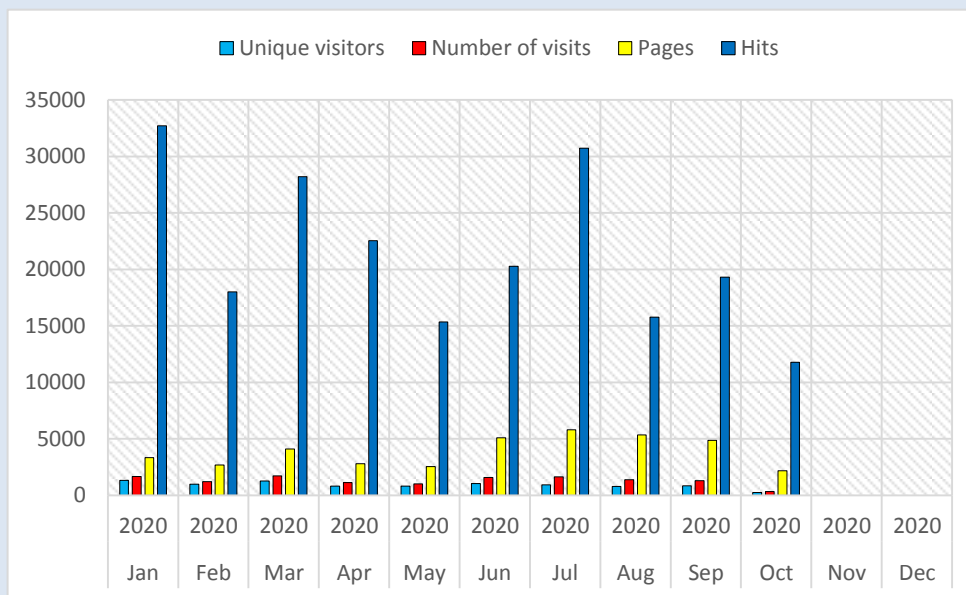
**Figura 4** – Nazioni che hanno visualizzato il maggior numero di pagine.

Nel 2020 i lettori sono aumentati. Da gennaio a ottobre **8968** persone diverse (unique visitors) hanno visitato il sito web, in media ogni giorno 31,5 persone hanno visitato il sito.

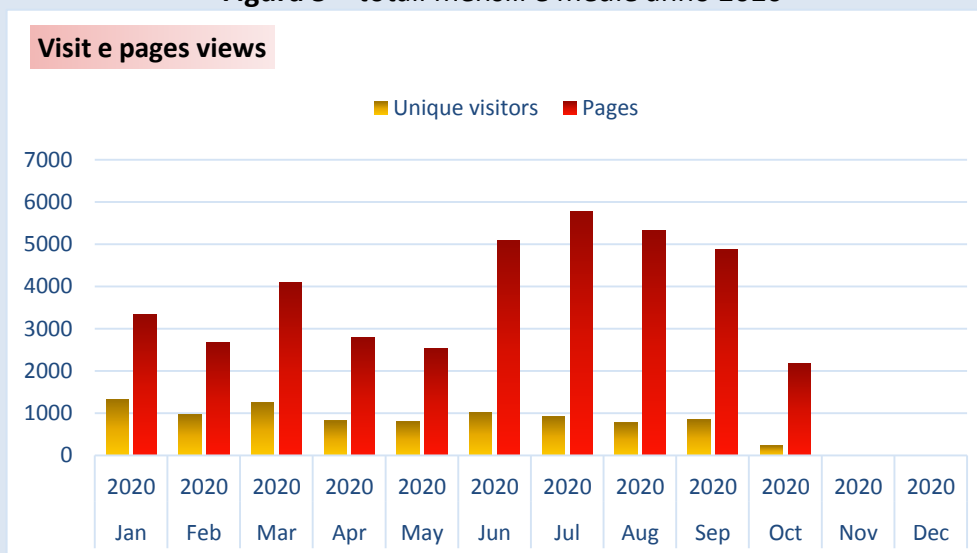
Il numero totale di pagine visualizzate durante i primi dieci mesi del 2020 è stato di **38700**.

Month	Unique visitors	Number of visits	Pages	Hits	Bandwidth
<b>Jan</b> 2020	1330	1648	3338	32710	7,22 GB
<b>Feb</b> 2020	970	1200	2683	18005	5,15 GB
<b>Mar</b> 2020	1248	1713	4085	28217	9,64 GB
<b>Apr</b> 2020	814	1114	2794	22535	46,26 GB
<b>May</b> 2020	804	1006	2534	15333	19,55 GB
<b>Jun</b> 2020	1025	1571	5099	20277	11,69 GB
<b>Jul</b> 2020	920	1643	5784	30729	17,16 GB
<b>Aug</b> 2020	771	1362	5337	15770	6,07 GB
<b>Sep</b> 2020	850	1282	4866	19321	6,91 GB
<b>Oct</b> 2020	236	333	2180	11764	12,58 GB
<b>Nov</b> 2020	0	0	0	0	0 GB
<b>Dec</b> 2020	0	0	0	0	0 GB
<b>Total</b>	8968	12872	38700	214661	142,23 GB

**Tab 2-** Totali mensili e medie anno 2020



**Figura 5 – totali mensili e medie anno 2020**



**Figura 6 – Visitatori unici e pagine viste nell'anno 2020**

Passando dal 2019 al 2020 (ma solo per i primi dieci mesi) i numeri dicono che SISS Newsletter è in crescita.

Se poi vogliamo dirla con Alessandro Manzoni .....”che impressione dovesse fare sull'animo del poveretto, quello che s'è raccontato”. Il “poveretto” è l'editor in chief che si è andato a contare i sui “più di venticinque” lettori.

Lunga vita a SISS Newsletter: voglio augurare a SISS Newsletter un 2021 degno dei suoi affezionati lettori.